



ТЕРРИТОРИАЛЬНЫЙ ОРГАН
ФЕДЕРАЛЬНОЙ СЛУЖБЫ
ГОСУДАРСТВЕННОЙ СТАТИСТИКИ
ПО НИЖЕГОРОДСКОЙ ОБЛАСТИ

Оперативные данные по сельскому хозяйству Нижегородской области



январь-июнь 2023 года



ТЕРРИТОРИАЛЬНЫЙ ОРГАН
ФЕДЕРАЛЬНОЙ СЛУЖБЫ
ГОСУДАРСТВЕННОЙ СТАТИСТИКИ
ПО НИЖЕГОРОДСКОЙ ОБЛАСТИ

Оперативные данные по сельскому хозяйству Нижегородской области

январь-июнь 2023 года

01

ПОГОЛОВЬЕ КРС В ХОЗЯЙСТВАХ ВСЕХ
КАТЕГОРИЙ

02

ПОГОЛОВЬЕ КОРОВ В ХОЗЯЙСТВАХ ВСЕХ
КАТЕГОРИЙ

03

ПОГОЛОВЬЕ СВИНЕЙ В ХОЗЯЙСТВАХ ВСЕХ
КАТЕГОРИЙ

04

ПОГОЛОВЬЕ ПТИЦЫ В ХОЗЯЙСТВАХ ВСЕХ
КАТЕГОРИЙ

05

ПРОИЗВОДСТВО СКОТА И ПТИЦЫ НА УБОЙ В
ХОЗЯЙСТВАХ ВСЕХ КАТЕГОРИЙ





ТЕРРИТОРИАЛЬНЫЙ ОРГАН
ФЕДЕРАЛЬНОЙ СЛУЖБЫ
ГОСУДАРСТВЕННОЙ СТАТИСТИКИ
ПО НИЖЕГОРОДСКОЙ ОБЛАСТИ

Оперативные данные по сельскому хозяйству Нижегородской области

январь-июнь 2023 года

06

СТРУКТУРА ПРОИЗВОДСТВА СКОТА И ПТИЦЫ НА
УБОЙ В ХОЗЯЙСТВАХ ВСЕХ КАТЕГОРИЙ

07

ПРОИЗВОДСТВО МОЛОКА В ХОЗЯЙСТВАХ ВСЕХ
КАТЕГОРИЙ

08

ПРОИЗВОДСТВО ЯИЦ В ХОЗЯЙСТВАХ ВСЕХ
КАТЕГОРИЙ

09

НАДОЙ МОЛОКА НА 1 КОРОВУ В
СЕЛЬСКОХОЗЯЙСТВЕННЫХ ОРГАНИЗАЦИЯХ

10

ЯЙЦЕНОСКОСТЬ КУР-НЕСУШЕК В
СЕЛЬСКОХОЗЯЙСТВЕННЫХ ОРГАНИЗАЦИЯХ





ПОГОЛОВЬЕ КРС В ХОЗЯЙСТВАХ ВСЕХ КАТЕГОРИЙ

на конец квартала, тыс. голов

Поголовье КРС

244

242

245

244

243

239



244,4 ТЫС. ГОЛОВ

На конец июня 2023 года



99,8%

К соответствующей дате предыдущего года



1 КВАРТАЛ

2 КВАРТАЛ

3 КВАРТАЛ

4 КВАРТАЛ

2022

2023





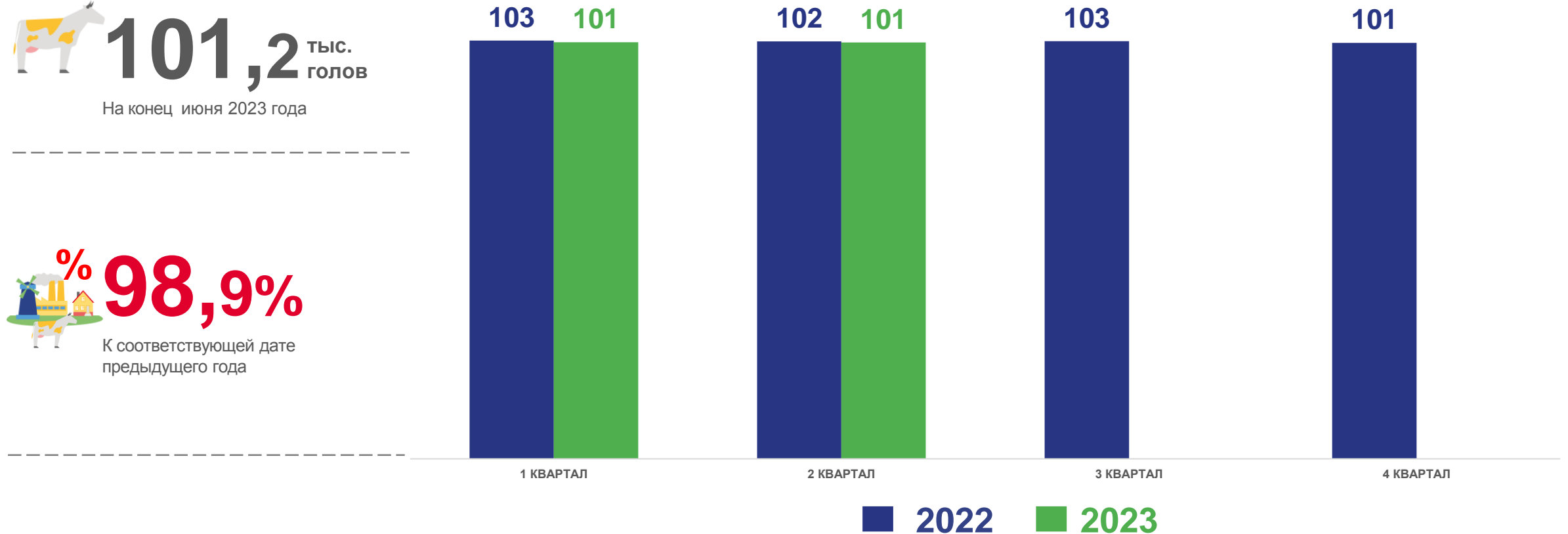
ПОГОЛОВЬЕ КОРОВ В ХОЗЯЙСТВАХ ВСЕХ КАТЕГОРИЙ

на конец квартала, тыс. голов

Поголовье коров

 **101,2** тыс. голов
На конец июня 2023 года

 **98,9%**
К соответствующей дате
предыдущего года




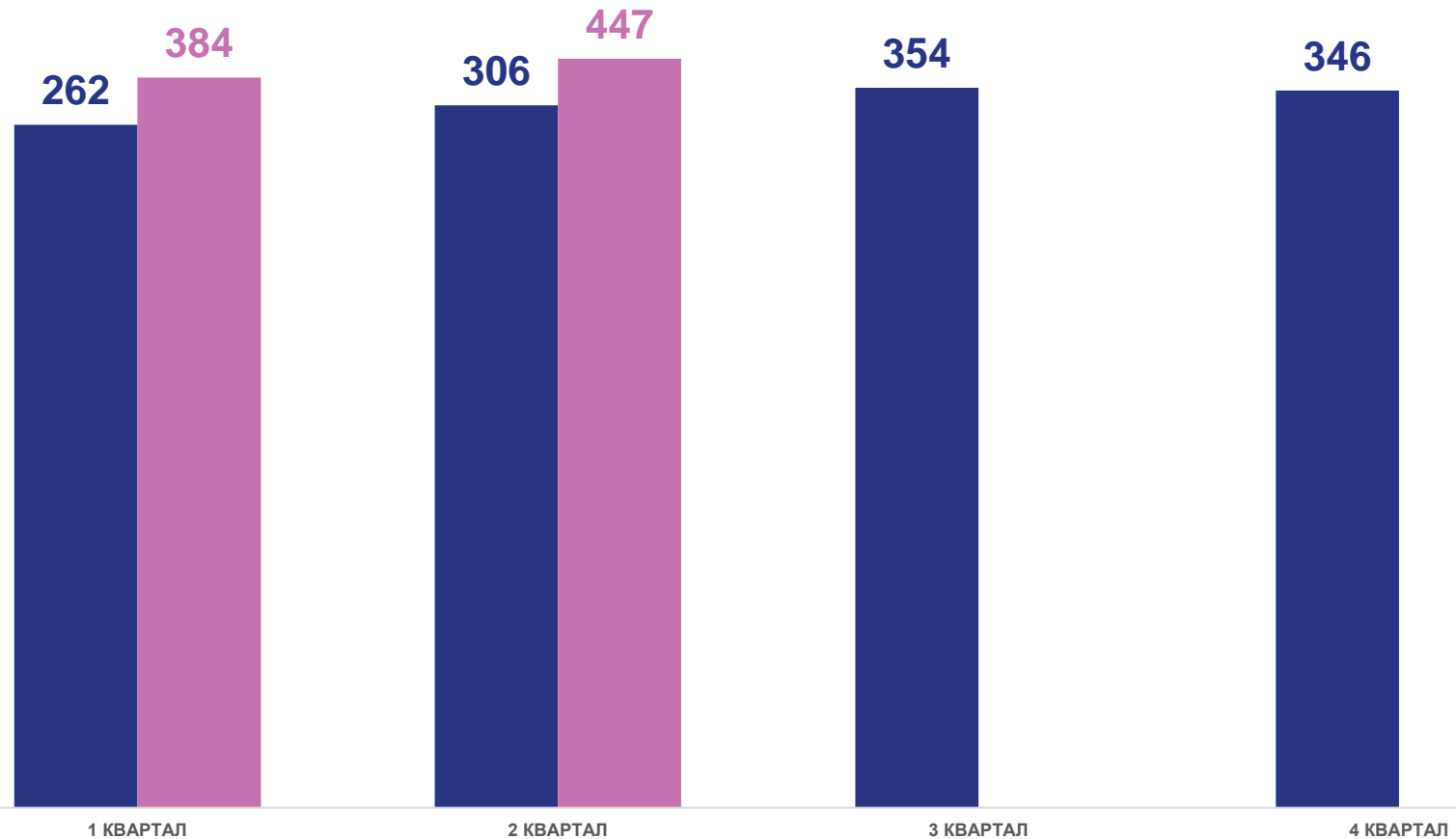
ПОГОЛОВЬЕ СВИНЕЙ В ХОЗЯЙСТВАХ ВСЕХ КАТЕГОРИЙ

на конец квартала, тыс. голов

Поголовье свиней

 **447,2** тыс. голов
На конец июня 2023 года

 **146,2%**
К соответствующей дате
предыдущего года



■ 2022 ■ 2023

ПОГОЛОВЬЕ ПТИЦЫ В ХОЗЯЙСТВАХ ВСЕХ КАТЕГОРИЙ



на конец квартала, тыс. голов

Поголовье птицы

9127 9484

9162 9513

9919

9466



9512,5 тыс. голов

На конец июня 2023 года



103,8%

К соответствующей дате
предыдущего года

1 КВАРТАЛ

2 КВАРТАЛ


3 КВАРТАЛ

4 КВАРТАЛ

■ 2022

■ 2023

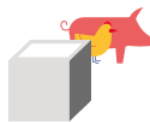




ПРОИЗВОДСТВО СКОТА И ПТИЦЫ НА УБОЙ (В ЖИВОМ ВЕСЕ) В ХОЗЯЙСТВАХ ВСЕХ КАТЕГОРИЙ


ТЫС. ТОНН

Производство скота и
птицы на убой



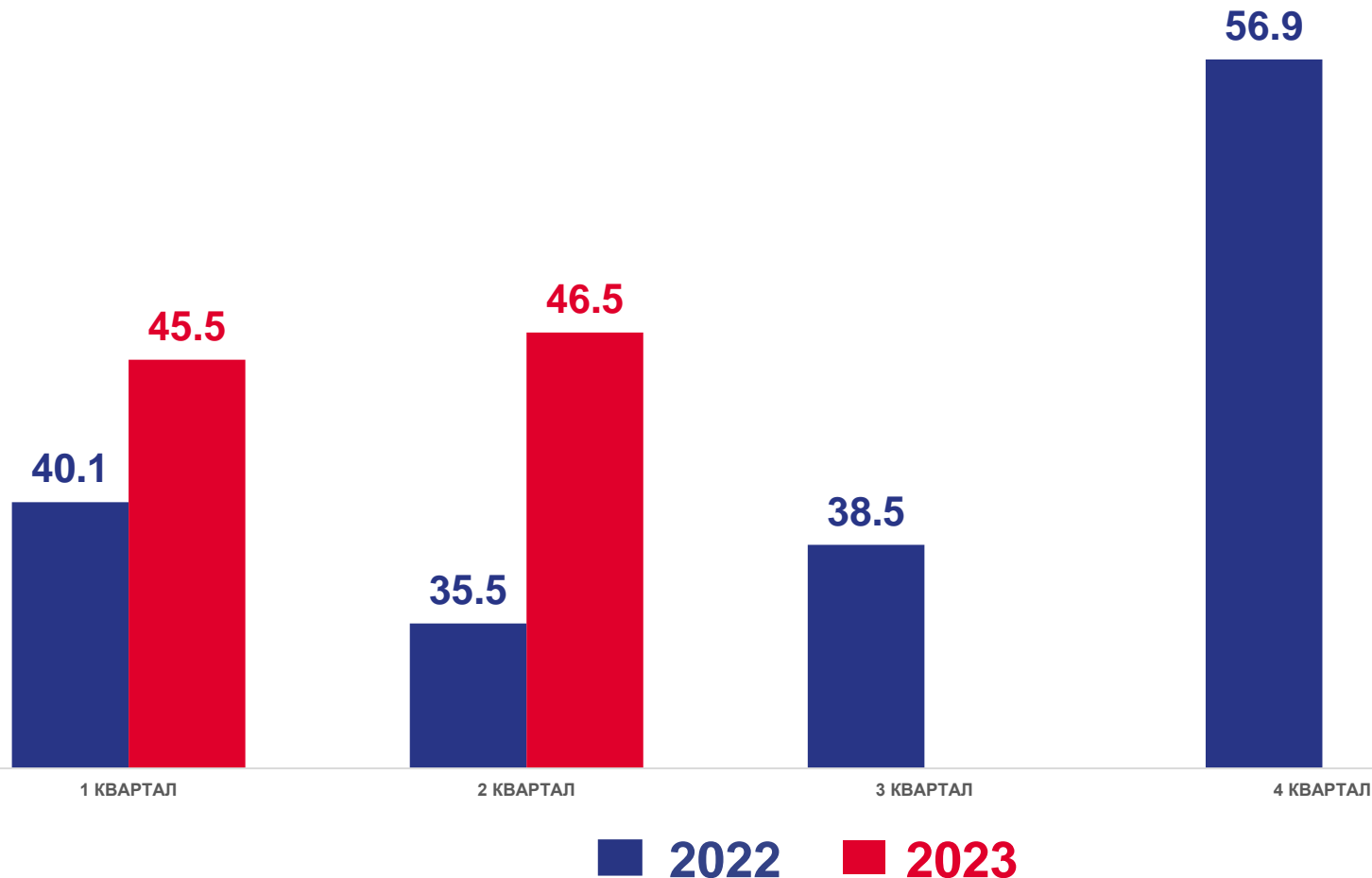
92,1 ТЫС.
ТОНН

За январь – июнь 2023 года



122,0%

К январю –июню 2022 года





СТРУКТУРА ПРОИЗВОДСТВА СКОТА И ПТИЦЫ НА УБОЙ (В ЖИВОМ ВЕСЕ) В ХОЗЯЙСТВАХ ВСЕХ КАТЕГОРИЙ

январь- июнь 2023 года, %





ПРОИЗВОДСТВО МОЛОКА В ХОЗЯЙСТВАХ ВСЕХ КАТЕГОРИЙ

ТЫС. ТОНН

Производство молока



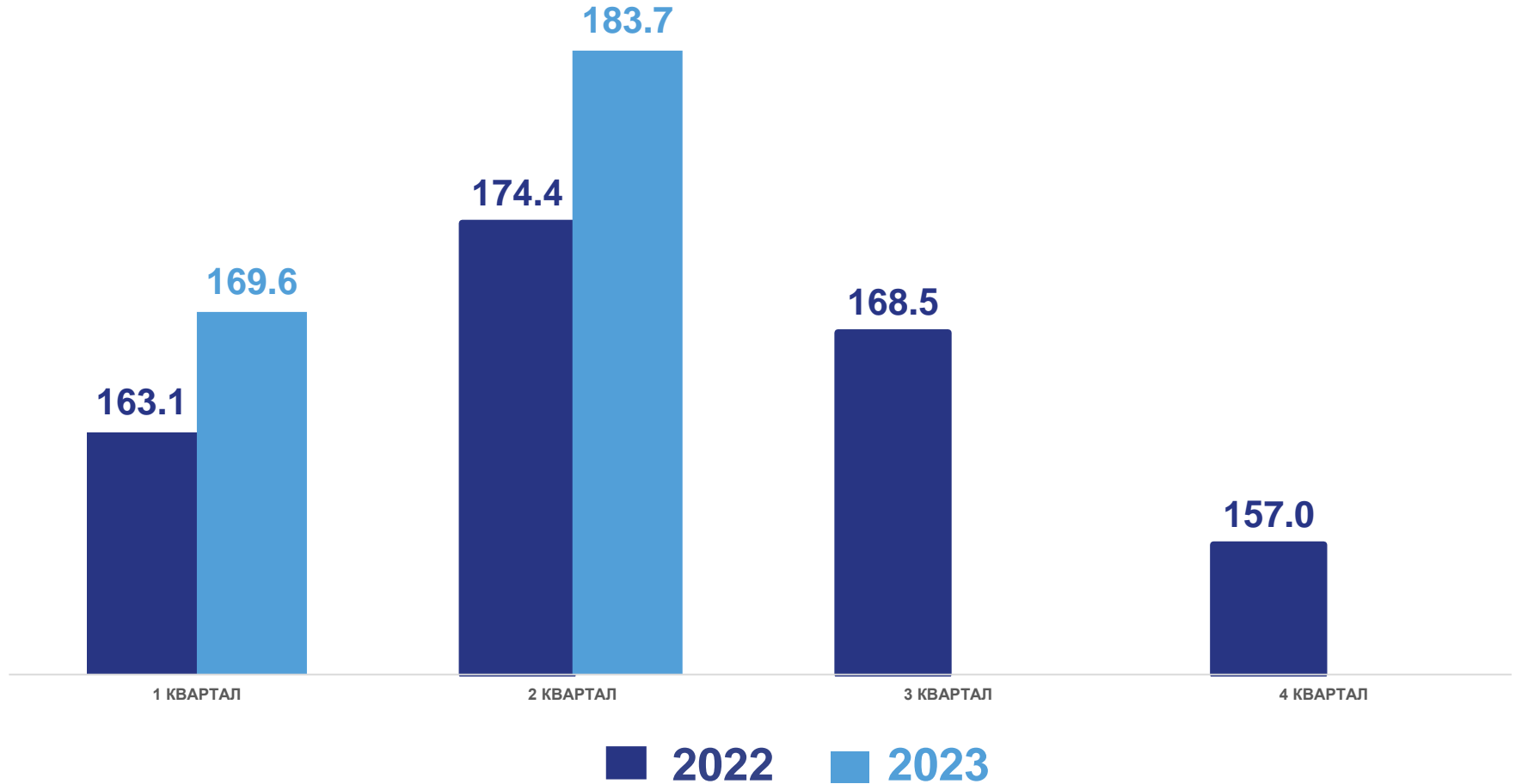
353,3 ТЫС. ТОНН

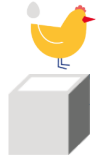
За январь – июнь 2023 года



104,7%

К январю – июню 2022 года





ПРОИЗВОДСТВО ЯЙЦ В ХОЗЯЙСТВАХ ВСЕХ КАТЕГОРИЙ

млн штук

Производство яиц



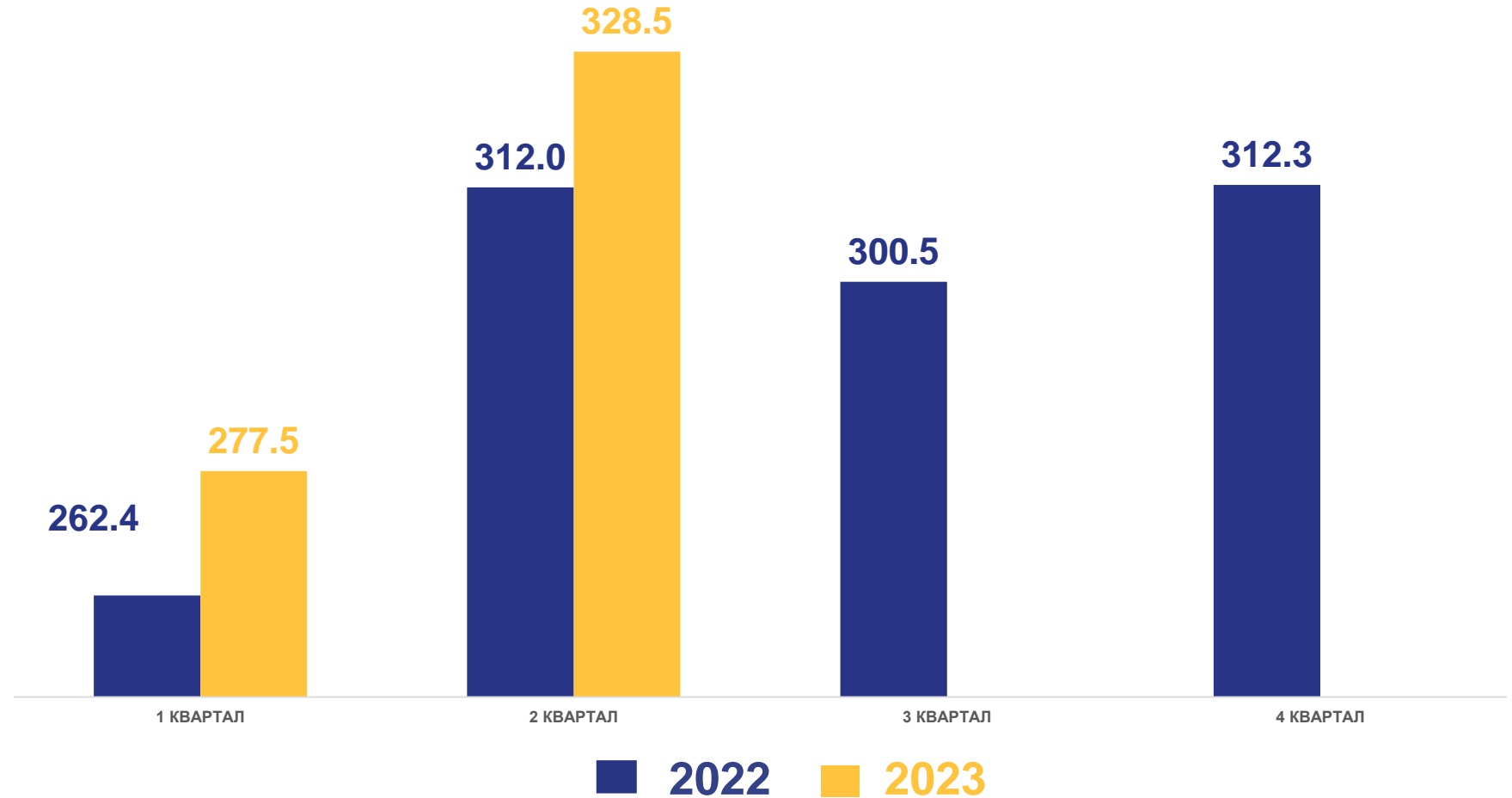
606,0 млн. штук

За январь – июнь 2023 года



105,5%

К январю – июню 2022 года



НАДОЙ МОЛОКА НА 1 КОРОВУ В СЕЛЬСКОХОЗЯЙСТВЕННЫХ ОРГАНИЗАЦИЯХ КГ

Надой молока

3962 КГ

Январь-июнь 2023 года

108,0%

К аналогичному периоду 2022 года





ЯЙЦЕНОСКОСТЬ КУР-НЕСУШЕК В СЕЛЬСКОХОЗЯЙСТВЕННЫХ ОРГАНИЗАЦИЯХ ШТ

Яйценоскость кур-несушек



151 шт

Январь-июнь 2023 года



100%

К аналогичному периоду 2022 года

